

# Step-by-step for exchange students: How to use the course catalogue „LSF“ and „Moodle“

## Course catalogue LSF:

- How to log in and find courses (p.3-7)
- How to „read“ the course details (p.8)
- How to sign up for courses (p.9-10)
- How to view your weekly schedule (p.11)
- How to delete courses from your schedule (p.12-13)
- How to update your address and contact details (p.14)

## E-learning platform Moodle:

- How to log in (p.16)
- How to check your profile settings and preferences (p.17)

# How to use LSF

[www.ash-berlin.eu/lsf](http://www.ash-berlin.eu/lsf)

## Go to [www.ash-berlin.eu/lsf](http://www.ash-berlin.eu/lsf).

- You can access course dates and times *without* logging in.
- **If you wish to sign up or delete courses from your schedule, you need to log in with your ASH account.**
- An English version is available.



The screenshot shows the homepage of the Alice Salomon Hochschule Berlin (ASH Berlin) online portal. The header includes a navigation bar with links for 'Semester: WiSe 2019/20 | Hilfe | Sitemap', a main menu with 'Veranstaltungen', 'Hochschule', 'Raumsuche', 'Personen', and 'Forschung', and a sidebar with various links like 'studierendenWERK BERLIN', 'Berlin & Umgebung', and 'Freie Räume suchen'. The main content area features a welcome message in German, a login form with fields for 'Benutzername' and 'Passwort', and an 'Anmelden' button. A small image of the ASH Berlin building is also visible.

**ASH Berlin**  
Alice Salomon Hochschule Berlin  
University of Applied Sciences

Hilfe Studierende  
Hilfe Lehrende

Semester: WiSe 2019/20 | Hilfe | Sitemap

Veranstaltungen Hochschule Raumsuche Personen Forschung

Sie sind hier: [Startseite](#)

studierendenWERK BERLIN  
Berlin & Umgebung  
Freie Räume suchen  
Veranstaltungs-/Vorlesungs-Verzeichnis  
Heutige Veranstaltungen  
Änderungen/ausfallende Veranstaltungen  
Verifikation von Studienbescheinigungen

Bei **technischen** Problemen senden Sie bitte eine Email mit **genauer Problembeschreibung** an den [IT-Service](#).

**Herzlich willkommen beim Online-Portal der ASH Berlin**

dem Hochschulportal für Studierende,  
Studieninteressierte, Lehrende und Mitarbeitende.

Benutzername

Passwort

Anmelden

You can access the course catalogue by clicking on „Courses“ (German version: „Veranstaltungen“) > „Course Overview“ (German version: „Veranstaltungs-/Vorlesungs-Verzeichnis“) > „Vorlesungsverzeichnis“.

1

My Functions Courses Departments Rooms Members

You are here: [Home](#) → [Courses](#) → [Course Overview](#)

2 Course Overview

- Search for Lectures
- Schedules
- Lectures today
- Actual changes/Lectures canceled today
- Hide menu

### Course Overview (WiSe 2019/20)

① **Veranstungsverzeichnis**

Semesterzeit	01.10.2019 - 31.03.2020
Vorlesungszeit	01.10.2019 - 16.02.2020
Tag der offenen Tür	-

3 ① **Vorlesungsverzeichnis**

- ① Veranstaltungen außerhalb der Lehre
- ① Weiterbildung und nicht konsekutive Masterstudiengänge
- ① Veranstaltungen von Alice gesund
- ① Veranstaltungen des Gleichstellungsbüros
- ① Veranstaltungen für Dozent\_innen
- ① Gremien und Kommissionen
- ① Studienberatung
- ① Veranstaltungen der Karriereplanung
- ① Hochschuloffene Angebote
- ① Tagungen und Sonderveranstaltungen

Scroll down and choose your study programme or choose „Angebote für alle Studiengänge und Semester“ > „Sprachkurse“ to access language courses (e.g. German A1 or English B1, etc).

- ① Angebote für neue Studierende
- ① Angebote für alle Studiengänge und Semester
- ① Educational Foundations of Social Work (B.A.)
- ① Educational Foundations of Social Work (B.A.) - berufsintegrierend
- ① Health Care and Nursing Management (B.Sc.)
- ① Interprofessionelle Gesundheitsversorgung - online (B.Sc.)
- ① Management und Qualitätsentwicklung im Gesundheitswesen (M. Sc.)
- ① Management und Versorgung im Gesundheitswesen (B.Sc.)
- ① Pflege (B.Sc.) - primärqualifizierend
- ① Physiotherapie/Ergotherapie (B.Sc.) - Additive, interdisziplinäre Studienform für Berufserfahrene (AddIS)
- ① Physiotherapie/Ergotherapie (B.Sc.) - primärqualifizierend
- ① Research of Practical Social Work and Pedagogy (M.A.)
- ① Social Work (B.A.)
- ① Soziale Arbeit (B.A.) - berufsbegleitend (BASA-Online)
- ① Zusatzveranstaltungen



PSP3001	Forschungswerkstatt Biografieforschung
Z009	Orientierungsseminar Public Health
①	Promotionscolloquium
①	Sprachkurse

Choose the semester to access courses or, if you're only looking for English- or Spanish-taught courses, choose „Angebot International Curriculum“ and click on a course to access the details.

- ① 1. Semester
- ① 2. Semester
- ① 3. Semester
- ① 4. Semester
- ① 5. Semester
- ① 6. Semester
- ① 7. Semester
- ① Wahlmodul
- ① Angebot: International Curriculum



#### Course Overview (WiSe 2020/21)

- ① Veranstaltungsverzeichnis
- ① Vorlesungsverzeichnis
  - ① Social Work (B.A.)
    - ① 4. Semester

Kürzel	Lecture
S4000	Gemeinsames Belegen für neue Veranstaltungen
S4110	Handlungsmethoden II - Beratung - [REDACTED]
S4210	Quantitative Forschungsmethoden (U2 Teil 2 zu Forsch Sozialen Arbeit)
S4310	Exemplarische Vertiefung pädagogischer Grundlagen S Pädagogische Grundlagen Sozialer Arbeit)
S4430	Exemplarische Einführung in einem Wahlbereich (U1 T Medien)
S4420	Grundlagen der Sozialen Kulturarbeit (U2 zu Kultur-Äst
S4510	Internationale Soziale Arbeit

- Courses may be offered several times in up to 7 groups.
- **Scroll down to read the individual descriptions of each group and their individual focus or specification.**

## Internationale Soziale Arbeit - Einzelansicht

Funktionen: [markierte Termine vormerken](#) Zur Zeit keine Belegung möglich

Seiteninhalt: [Grunddaten](#) | [Termine](#) | [Studiengänge](#) | [Prüfungen / Module](#) | [Hochschule](#) | [Inhalt](#) | [Strukturbaum](#)

### S4510 Internationale Soziale Arbeit


Sprache: deutsch Seminar WiSe 2020/21 2 SWS jedes Semester  
 Erwartete Teilnehmer\_innen 200 Max. Teilnehmer\_innen Belegpflicht  
 Soziale Arbeit 2. Frist 05.10.2020-20.10.2020  
 Soziale Arbeit, Veranstaltungen m. Gr. ab 2. Sem. 19.09.2020-28.09.2020

#### Gruppe: 1. Gruppe

	Tag	Zeit	Rhythmus	Dauer	Raum	Dozent_in	Status
	Do.	13:00 bis 15:00	woch	08.10.2020 bis 12.11.2020	<a href="#">ausserhalb-Online</a>	<a href="#">Prof. Dr. T.</a> 	
	Do.	13:00 bis 15:00	woch	26.11.2020 bis 17.12.2020	<a href="#">ausserhalb-Online</a>	<a href="#">Prof. Dr. T.</a> 	
	Do.	13:00 bis 15:00	woch	07.01.2021 bis 04.02.2021	<a href="#">ausserhalb-Online</a>	<a href="#">Prof. Dr. T.</a> 	
	-.	bis	woch				

Gruppe 1. Gruppe: ☐ vormerken Zur Zeit keine Belegung möglich → [Belegungsinformation](#) [markierte Termine v](#)

#### Gruppe: 2. Gruppe

	Tag	Zeit	Rhythmus	Dauer	Raum	Dozent_in	Status
	Di.	14:00 bis 16:00	woch	06.10.2020 bis 10.11.2020	<a href="#">ausserhalb-Online</a>	<a href="#">Prof. Dr. E.</a> 	

LSF will show the course dates (weekdays are shown in German), course times, its frequency (e.g. woch = weekly session, Einzel = single session, 14tägl = every two weeks), its start and end date, the course room, the name of the teacher and any modifications or cancellations.



Gruppe: 1. Gruppe 📅

	Tag	Zeit	Rhythmus	Dauer	Raum	Dozent_in	Status	Bemerkung	fällt aus am/Änderungen	Max. Teilnehm
→ 📅	Do.	13:00 bis 15:00	woch	08.10.2020 bis 12.11.2020	<a href="#">ausserhalb-Online</a>	Prof. Dr. T. [REDACTED]				55
→ 📅	Do.	13:00 bis 15:00	woch	26.11.2020 bis 17.12.2020	<a href="#">ausserhalb-Online</a>	Prof. Dr. T. [REDACTED]				55
→ 📅	Do.	13:00 bis 15:00	woch	07.01.2021 bis 04.02.2021	<a href="#">ausserhalb-Online</a>	Prof. Dr. T. [REDACTED]				55



Group: 1. Gruppe 📅

	Day	Time	Frequency	Duration	Room	Lecturer	Status	Remarks	Cancelled on/modifications	Max. participants
→ 📅	Do.	13:00 bis 15:00	woch	08.10.2020 to 12.11.2020	<a href="#">ausserhalb-Online</a>	Prof. Dr. T. [REDACTED]				55
→ 📅	Do.	13:00 bis 15:00	woch	26.11.2020 to 17.12.2020	<a href="#">ausserhalb-Online</a>	Prof. Dr. T. [REDACTED]				55
→ 📅	Do.	13:00 bis 15:00	woch	07.01.2021 to 04.02.2021	<a href="#">ausserhalb-Online</a>	Prof. Dr. T. [REDACTED]				55



**Sign up for a course** by clicking on „apply now / cancel application“ (German version: „jetzt belegen / abmelden“).

Group ohne Gruppe

	Day	Time	Frequency	Duration	Room	Lecturer	Status	Remarks
→	Do.	16:00 bis 18:00	woch	10.10.2019 to 14.11.2019	<a href="#">127</a>	Dr. R. [REDACTED]		
→	Do.	16:00 bis 18:00	woch	28.11.2019 to 19.12.2019	<a href="#">127</a>	Dr. R. [REDACTED]		
→	Do.	16:00 bis 18:00	woch	02.01.2020 to 30.01.2020	<a href="#">127</a>	Dr. R. [REDACTED]		

Group ohne Gruppe: ☐ preselect **1** → [apply now / cancel application](#) → [application info](#) Schedule preselected

→ 8488345101 International Social Work - 2 SWS - englisch  
ohne Gruppe **2** [apply](#) [application info](#)

Day	Time	Frequency	Duration or Date	Room	Lecturer
Donnerstag.	16:00 bis 18:00	wöchentl.	lectures from 10.10.2019 to 14.11.2019	<a href="#">127</a>	Dr. R. [REDACTED]
Donnerstag.	16:00 bis 18:00	wöchentl.	lectures from 28.11.2019 to 19.12.2019	<a href="#">127</a>	Dr. R. [REDACTED]
Donnerstag.	16:00 bis 18:00	wöchentl.	lectures from 02.01.2020 to 30.01.2020	<a href="#">127</a>	Dr. R. [REDACTED]

**2** [apply](#)

### Confirmation

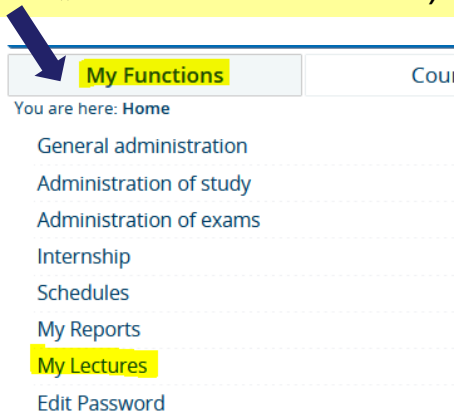
**3** You have successfully applied to the following lectures:

→ 8488345101 International Social Work - 2 SWS - englisch  
ohne Gruppe [application info](#)

## ONLY B.A. Social Work students:

If you want to attend a course that is offered in several groups (only applies to German-taught courses), **you need to note down a priority order for ALL groups before clicking on „Platz beantragen“.**

AFTER the course registration period, LSF will allocate you to a group and this one will appear with **„zugelassen“** in your „My lectures“ (German version: „Meine Veranstaltungen“) view. Go to „My Functions“ (German: „Meine Funktionen“) to access it.



Studiengang: B.A. Soziale Arbeit (BA. SozArb) Fachsemester: 1 Abschluss: B.A. Prüfungsordnungsversi  
Bitte prüfen Sie Ihre Auswahl:  
Belegungsfrist: Erstsemester - Prioritäten - 01.09.2020 - 12.09.2020  
Belegpflichtige Veranstaltungen:

1. Gruppe  **1** **Priorität 2 (mittel)**

Tag	Zeit	Rhythmus	Dauer oder Termin	Raum
Montag.	09:00 bis 11:00	wöchentl.	Veranstaltung von 04.01.2021 bis 01.02.2021	Online
*		wöchentl.		
Montag.	09:00 bis 11:00	wöchentl.	Veranstaltung von 02.11.2020 bis 09.11.2020	Online
Montag.	09:00 bis 11:00	wöchentl.	Veranstaltung von 23.11.2020 bis 21.12.2020	Online

2. Gruppe  **2** **Priorität 1 (hoch)**

Tag	Zeit	Rhythmus	Dauer oder Termin	Raum
Donnerstag.	11:00 bis 13:00	wöchentl.	Veranstaltung von 26.11.2020 bis 17.12.2020	Online
Donnerstag.	11:00 bis 13:00	wöchentl.	Veranstaltung von 07.01.2021 bis 04.02.2021	Online
Donnerstag.	11:00 bis 13:00	wöchentl.	Veranstaltung von 05.11.2020 bis 12.11.2020	Online
*		wöchentl.		

3. Gruppe  **5**

Tag	Zeit	Rhythmus	Dauer oder Termin	Raum
Donnerstag.	19:00 bis 21:00	wöchentl.	Veranstaltung von 05.11.2020 bis 12.11.2020	Online
*		wöchentl.		
Donnerstag.	19:00 bis 21:00	wöchentl.	Veranstaltung von 07.01.2021 bis 04.02.2021	Online
Donnerstag.	19:00 bis 21:00	wöchentl.	Veranstaltung von 26.11.2020 bis 17.12.2020	Online

4. Gruppe  **3** **Priorität 3 (niedrig)**

Tag	Zeit	Rhythmus	Dauer oder Termin	Raum
Mittwoch.	16:00 bis 18:00	wöchentl.	Veranstaltung von 25.11.2020 bis 23.12.2020	Online
Mittwoch.	16:00 bis 18:00	wöchentl.	Veranstaltung von 06.01.2021 bis 03.02.2021	Online
*		wöchentl.		
Mittwoch.	16:00 bis 18:00	wöchentl.	Veranstaltung von 04.11.2020 bis 11.11.2020	Online

5. Gruppe  **4** **Priorität 4 (niedrig)**

Tag	Zeit	Rhythmus	Dauer oder Termin	Raum
*		wöchentl.		
Montag.	16:00 bis 18:00	wöchentl.	Veranstaltung von 04.01.2021 bis 01.02.2021	Online
Montag.	16:00 bis 18:00	wöchentl.	Veranstaltung von 02.11.2020 bis 09.11.2020	Online
Montag.	16:00 bis 18:00	wöchentl.	Veranstaltung von 23.11.2020 bis 21.12.2020	Online

Once you've finished your course registration, you can also access your weekly schedule by clicking on „Schedules“ (German: „Stundenplan“). Choose an individual weekly view to see which courses take place in a specific week.

The image shows a two-part screenshot of a web application. The left part shows the 'Courses' menu with 'Schedules' highlighted. The right part shows the 'Schedules' page with a dropdown menu open, selecting a specific week.

**Left Screenshot (Courses Page):**

- My Functions
- 1 Courses**
- You are here: [Home](#) → [Courses](#)
- Course Overview
- Search for Lectures
- 2 Schedules**
- Lectures today
- Actual changes/Lectures canceled today

**Right Screenshot (Schedules Page):**

- My Functions
- Courses**
- Departments
- You are here: [Home](#) → [Courses](#) → [Schedules](#)
- View options
- Whole Term (dropdown) **3 show** current: Whole Term
- global Views*
- Whole Term**
- Lecture Duration
- Free Period
- Semesterzeitansicht nur Block/Einzeltermine
- Whole Term - only repeating Events
- Lecture Duration - only repeating Events
- Whole Term - only running Events
- Lecture Duration - only running Events
- single Weeks*
- Week: 40 28.9.2020 ---- 4.10.2020
- Week: 41 5.10.2020 ---- 11.10.2020
- Week: 42 12.10.2020 ---- 18.10.2020**
- Week: 43 19.10.2020 ---- 25.10.2020
- Week: 44 26.10.2020 ---- 1.11.2020

**Annotations:**

- A blue arrow points from the 'Schedules' link in the left menu to the 'Schedules' page.
- A blue arrow points from the 'Whole Term' dropdown to the 'show' button.

If you'd like to **DELETE** a course, follow the same procedure like signing up:

Group ohne Gruppe

	Day	Time	Frequency	Duration	Room	Lecturer	Status	Remarks
→	Do.	16:00 bis 18:00	woch	10.10.2019 to 14.11.2019	<a href="#">127</a>	Dr. R. [REDACTED]		
→	Do.	16:00 bis 18:00	woch	28.11.2019 to 19.12.2019	<a href="#">127</a>	Dr. R. [REDACTED]		
→	Do.	16:00 bis 18:00	woch	02.01.2020 to 30.01.2020	<a href="#">127</a>	Dr. R. [REDACTED]		

Group ohne Gruppe: ☐ preselect **1** → [apply now / cancel application](#) → [application info](#) [Schedule preselected](#)

You are currently enrolled in:

→ 8488345101 International Social Work - 2 SWS - englisch  
ohne Gruppe ☒ cancel application [application info](#)

	Day	Time	Frequency	Duration or Date	Room
	Do.	16:00 bis 18:00	wöchentl.	lectures from 10.10.2019 to 14.11.2019	<a href="#">127</a>
<b>2</b>	Do.	16:00 bis 18:00	wöchentl.	lectures from 28.11.2019 to 19.12.2019	<a href="#">127</a>
	Do.	16:00 bis 18:00	wöchentl.	lectures from 02.01.2020 to 30.01.2020	<a href="#">127</a>

[cancel application](#)

**3**

You cancelled your application in the following lectures:

→ 8488345101 International Social Work  
ohne Gruppe [application info](#)

After deleting a course, don't forget to also delete the course from your schedule view.

My Functions Courses Departments Rooms Members

You are here: [Home](#) → [Courses](#) → [Course Overview](#) → [Schedules](#)

View options

Whole Term  current: Whole Term

Personal Timetable  **2**

	singulary Event		Block Event	
Time	Monday		Tuesday	Wednesday
vor 8				
8				
9				
10				
11	<div><div>S3420 Vertiefung psycholo... - 1. Gruppe</div><div>V B apply Information </div><div>IQ002 Schreibwerkstatt - ohne Gruppe</div><div>V N K B </div><div>IQ002 Schreibwerkstatt - ohne Gruppe</div><div>V N K B </div></div>		<div><b>1</b> </div> <div>S3420 Vertiefung psycholo... - 1. Gruppe</div> <div>V B apply Information </div> <div>S3420 Vertiefung psycholo... - 1. Gruppe</div> <div>V B apply Information </div> <div>S3420 Vertiefung psycholo... - 1. Gruppe</div> <div>V B apply Information </div>	

**Update your contact details via LSF:** after logging in, go to „My Functions“ (German: „Meine Funktionen“) > „General administration“ (German: „Allgemeine Verwaltung“) > „Contact information – Edit Address“

**1** My Functions Courses Departments

You are here: [Home](#) → [General administration](#)

**2** General administration

- Administration of study
- Administration of exams
- Internship
- Schedules
- My Reports
- My Lectures

**3** Contact information - Edit address

**4** Semester-time address

[E-mail address](#)

[Telephone and fax numbers](#)

Address(es) - Semester-time address

This is your post address.

Please report any change of your address within the [feedback period](#).

Please report changes in any case also to the [library](#).

**Helptext**

This is your current address for correspondence.

**Enter Data**

* Street	<input type="text"/>
Street (addition)	<input type="text"/>
c/o	<input type="text"/>
* Postal code	<input type="text" value="10437"/>
* Location	<input type="text" value="Berlin"/>
City (addition)	<input type="text"/>
* Country	<input type="text" value="Germany"/>


**5** Submit Go Back

# How to use Moodle

<https://moodle.ash-berlin.eu/login/>

Go to <https://moodle.ash-berlin.eu/login>

- Note: You can only access a course on Moodle if you've successfully signed up for it on LSF.
- **Log in with your ASH account.**
- An English and Spanish version is available.



ASH  
Berlin

Anmeldename / E-Mail

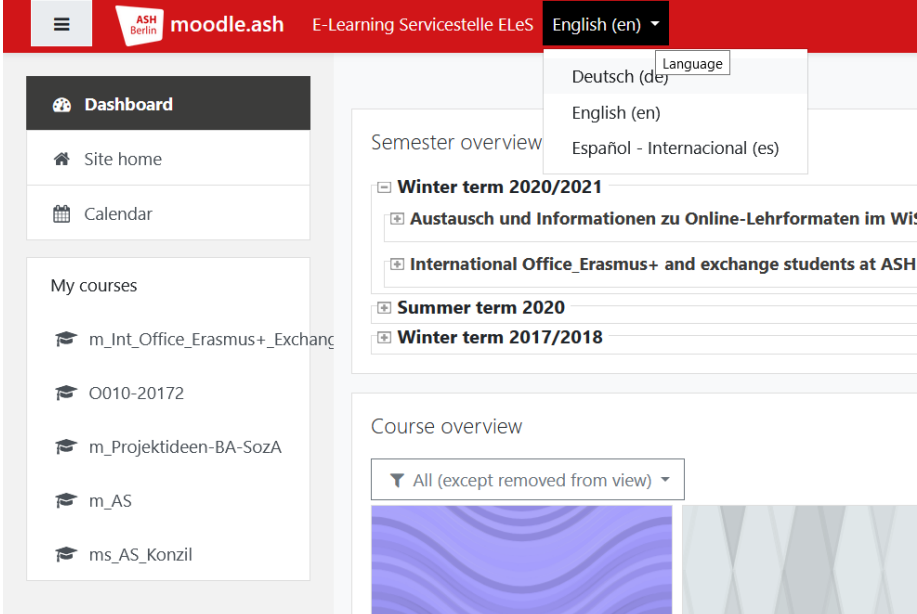
Kennwort

☐ Anmeldenamen merken

Login

Kennwort vergessen?

Cookies müssen aktiviert sein! ?



moodle.ash E-Learning Servicestelle ELeS English (en)

Language

Deutsch (de)

English (en)

Español - Internacional (es)

Semester overview

Winter term 2020/2021

Austausch und Informationen zu Online-Lehrformaten im Wi!

International Office\_Erasmus+ and exchange students at ASH

Summer term 2020

Winter term 2017/2018

Course overview

All (except removed from view)

Dashboard

Site home

Calendar

My courses

m\_Int\_Office\_Erasmus+\_Exchange

O010-20172

m\_Projektideen-BA-SozA

m\_AS

ms\_AS\_Konzil



## Make sure to check your profile settings and your preferences:

- In your profile you can see and edit the e-mail address to which you'll get an automatic e-mail when there's a new post in your course. You can also determine if other students should be able to see your e-mail address and you can upload a photo (if you want to).
- In the preferences, **make sure to choose the option that you'll receive an automatic e-mail every time there is a new post in your courses.**

The screenshot illustrates the steps to access and modify forum preferences in Canvas LMS. On the left, a user's profile menu is shown with the 'Preferences' option highlighted and labeled with a blue '1'. A blue arrow points from this menu to the 'Forum preferences' page on the right. The breadcrumb trail at the top of the page reads 'Dashboard / Preferences / User account / Forum preferences', with 'Forum preferences' highlighted in yellow. The 'Forum preferences' section contains several settings: 'Email digest type' is set to 'No digest (single email per forum post)' and is highlighted with a yellow box and labeled with a blue '2'; 'Forum auto-subscribe' is set to 'Yes: when I post, subscribe me to that forum discussion'; 'Use experimental nested discussion view' is set to 'No'; 'Forum tracking' is set to 'No: don't keep track of posts I have seen'; and 'When sending forum post notifications' is set to 'Mark the post as read'. At the bottom, the 'Save changes' button is highlighted with a yellow box and labeled with a blue '3', next to a 'Cancel' button.